

# SALARIOS MÍNIMOS POR HORA

## Estado de California - 2017 a 2023




Año	Salario mínimo para empleadores con 25 empleados o menos	Salario mínimo para empleadores con 26 empleados o menos
1 de enero, 2017	\$10.00	\$10.50
1 de enero, 2018	\$10.50	\$11.00
1 de enero, 2019	\$11.00	\$12.00
1 de enero, 2020	\$12.00	\$13.00
1 de enero, 2021	\$13.00	\$14.00
1 de enero, 2022	\$14.00	\$15.00
1 de enero, 2023	\$15.00	\$15.00

## Ciudad de San José

Salario mínimo actual: **\$13.50**

1 de enero, 2019: **\$15.00**

### Ejemplos:

 Salario p/hora	 Horas a la semana	 Salario semanal	Salario mensual (4 semanas)
\$10.50	25	\$262.50	\$1,050
\$11.00	25	\$275.00	\$1,100
\$12.00	25	\$300.00	\$1,200
\$13.00	25	\$325.00	\$1,300
\$14.00	25	\$350.00	\$1,400
\$15.00	25	\$375.00	\$1,500

**Fuentes:** [www.dir.ca.gov/dlse/faq\\_minimumwage.htm](http://www.dir.ca.gov/dlse/faq_minimumwage.htm), [www.sanjoseca.gov/minimumwage](http://www.sanjoseca.gov/minimumwage)

El material proporcionado en este documento está diseñado únicamente con fines educativos e informativos. Yacanex conserva todos los derechos de autor y otros derechos de propiedad contenidos en este documento. El permiso para reimprimir o reproducir electrónicamente cualquier documento en parte o en su totalidad está expresamente prohibido a menos que se obtenga el consentimiento por escrito de Yacanex.